























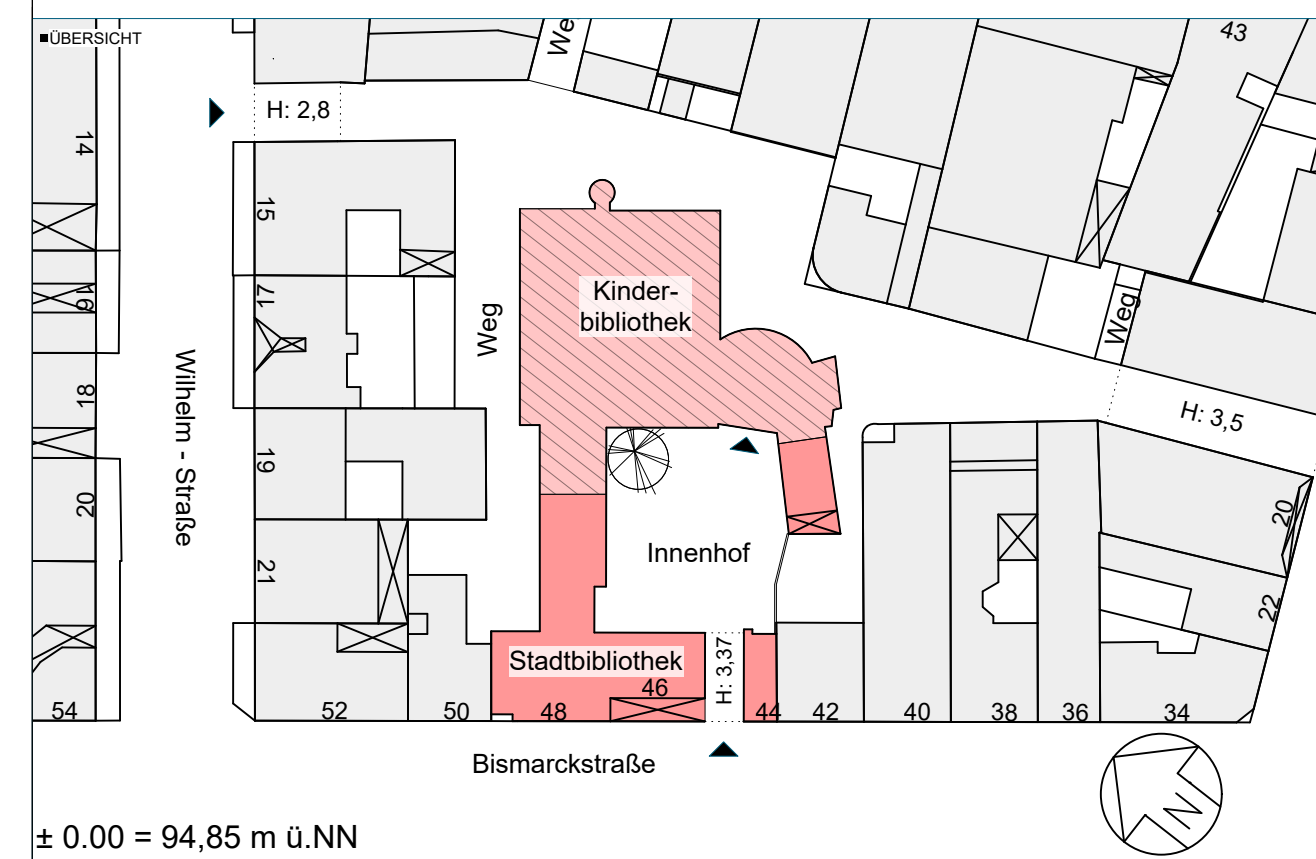
## LEGENDE

	Bgm Reichert Haus		Innengerüst Raumgerüst	DA	DECKENAUSSPARUNG
	Fahrtweg		Innengerüst Fassadengerüst	RFB	ROHFUSSBODEN
	Gerüst allgemein		Außen Fassadengerüst verankert	ST	STURZ
	BE Fläche		Außen Fassadengerüst unregelmäßig verankert	OKD	OBERKANTE DECKE
	Parkplätze		Außen Fassadengerüst ohne Verankerung	UKD	UNTERKANTE DECKE
	Bauzaun			UZ	UNTERZUG
	zeitweiser Umbau Bauzaun		Gerüst Ansicht/Schnitt	WA	WANDAUSSPARUNG
	Zufahrt Beschränkt		Überbrückung	BRH	BRÜSTUNGSHÖHE ab FF
	Trafostation TWL		Laufwege freihalten	FFB	FERTIGFUSSBODEN
	Fußgängertunnel			REV	REVISION
	Grünfläche			RR	REGENFALLROHR
	Leitbalken nach RSA vertikal			RÖ	REINIGUNGÖFFNUNG
	Leitbalken nach RSA horizontal			VK	VORDERKANTEN
				UV	UNTERVERTEILER ELT
				ELT	ELEKTRO-INSTALLATION
				▽	OK Oberkante
				△	UK Unterkante
				▽	OK Fertig
				▼	OK Roh
				○	aktuelle Änderungen


[illegible]

DIESER PLAN GILT NUR IN VERBINDUNG MIT DEN STATISCHEN KONSTRUKTIONSPÄNEN UND SÄMTLICHEN DETAILPÄNEN ARCHITEKTEN UND FACHPLÄNER. ALLE MÄßE SIND VOM AUFTRAGNEHMER EIGENTVERANTWÖRTLICH ZU PRÜFEN SCHW. A. ZU NEHMEN. UNSTIMMIGKEITEN SIND DER BAULEITUNG VOR ARBEITSBEGINN ZU MELDEN. ALLE ANGABEN ÜBER SCHW. A. DRUCHBRÜCHE SIND VOR DER AUSFÜHRUNG VOM HAUPTUNTERNEHMER GEMEINSAM MIT DEN PROJEKTANTEN ZU PRÜFEN

F05	06.11.25, 04.03.26	Durchfahrt Innenhof H = 3,37m, Baumaßnahme Innenhof, Gerüstabbau	IK
F04	13.08.25	Verlegung BaustellenWC; mobile Kranstellplätze	IK
F03	15.01.25	Kanalleitungen Innenhof-Hinterhof	IK
F02	15.08.23	Trennung Bürocontainer, Anpassung der Gerüststellschiffe, Gerüsttreppen	IK / I
F01	14.03.23	Anpassung Bereich BE Fläche vor BBS, Anpassung Hinterhof an Vorlärmaußm., Treppenturm, Anpassung Situation KV, Container Standorte	IK / I
Index	Datum	Änderungsbeschreibung	Bezeichnung



$\pm 0.00 = 94,85 \text{ m ü.NN}$

<p>■BAUHERR</p>  <p>STADT LUDWIGSHAFEN AM RHEIN</p> <p>DEZERNAT 4 GEBÄUDEMANAGEMENT</p>	<p>■PLANVERFASSER ( EXTERN)</p>
<p>■UNTERSCHRIFT BAUHERR</p>	<p>■UNTERSCHRIFT PLANVERFASSER</p>

## Ausführungsplanung

BEREICH 4 13 Bismarkstraße 25 67059 Ludwigshafen Tel. 0621 - 504 4600 Fax 0621 - 504 4605		<h1>Ludwigshafen</h1> <h2>Stadt am Rhein</h2>		<h2>Gebäudewirtschaft</h2>	
■OBJEKTNR.	■OBJEKT / MASSNABE Bismarkstrasse 44-48 67059 Ludwigshafen	■PROJEKT / MASSNABE Bürger. Ludwig-Reichert-Haus Umbau und Modernisierung	■GEZEICHNUNG IK		
■PROJEKTNR.	■BAUTEIL	■GESCHOSS Baustelleneinrichtungsplan	■MSTR 1:250		
			■INDEX F05		
			■PLOTDATEI		
■BL 4-13	■PLANINHALT / DARSTELLUNG BE Plan M 1:250	■PLANNUMMER 05.00.01	■PLANSTADT 12.01		
■PE 4-131	■ARCHIV		■PLANGRUNDRISS DIN A		
■PM 4-132	■DATEIPfad		■LAYOUT		
■HT/EL 4-133			■PLOTSTADT		